

## 二、实名认证指南

尊敬的用户：

为保障您的合法权益，避免您的身份被冒用办理企业登记，根据国家市场监管总局工作要求，请您在递交企业设立书面材料前，先使用“登记注册认证”APP，完成实名认证。

### 一、实名认证范围

申请人在正式递交企业设立书面材料前，有关人员必须完成实名认证并确认“办理企业注册登记”截止日期留有余量，确保登记机关核准登记时，“办理企业注册登记”截止日期仍处于有效范围。企业设立时，下列人员必须进行实名认证：

内资有限责任公司的法定代表人和股东、内资股份有限公司发起人、内资有限责任公司或股份有限公司的董事、监事、经理，合伙企业合伙人和执行事务合伙人委派代表、个人独资企业投资人、企业委托代理人、联络员。

### 二、登记注册认证 APP 下载

请根据您的手机类型，到 IOS手机到苹果商店、华为应用市场、OPPO应用市场、VIVO应用市场、腾讯应用宝搜索“登记注册身份验证”下载 APP，图标如下：

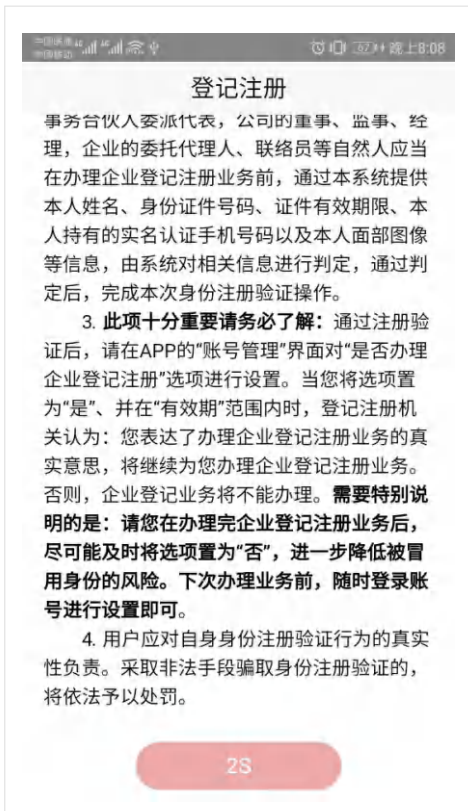


三、登记注册认

证 APP

## 1. 注册

首次安装应用，系统跳转至系统使用须知页面，强制阅读5秒。



认真阅读系统使用须知后，点击确定按钮，跳转至登录页面，点击“新用户注册”进入登记注册页面。

## 登记注册

 请输入身份证号

 请输入密码



**【阅读：系统使用须知】**

登录

[新用户注册 >](#) | [忘记密码 >](#)

其他登录方式



人脸

注册时，首先填写基本信息。

中国联通 4G 中国移动 4G 下午3:41

<返回 注册账号

 姓名

 身份证号

 手机号

手机号码真实性会影响企业登记注册业务，请确保真实可用！


 8-16位数字/大小写字母/符号三种以上 

 确认密码

注册即视为同意 [《用户协议》](#)

注册

基本信息填写完成后，点击“注册”按钮，  
跳转至刷脸页面；



实名认证通过后，即可完成用户注册，注册成功跳转至账号管理页面。



## 2. 登录

目前登录支持身份证号码 +密码和身份证号码 +人脸两种登录方式。



The image shows a mobile application login screen. At the top, there is a status bar with network providers (中国联通, 中国移动), signal strength, Wi-Fi, and battery level (54%) and time (下午3:44). The main title is '登记注册'. Below the title, there are two input fields: the first for a user ID (with a person icon) and the second for a password (with a lock icon and a toggle eye icon). Below the password field is a red link: '【阅读：系统使用须知】'. A large red button labeled '登录' is centered below the links. Underneath the button are two links: '新用户注册 >' and '忘记密码 >'. At the bottom, there is a section titled '其他登录方式' with a blue circular icon containing a person and a camera, labeled '人脸'.

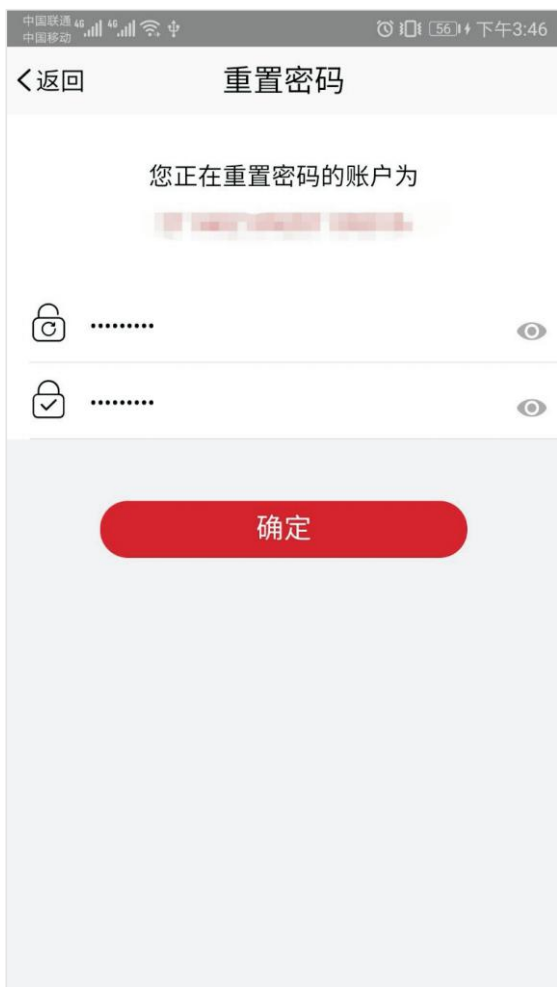
### 3. 忘记密码

忘记密码分两步：核验身份信息和设置新密码；

第一步：输入姓名、身份证号、点击扫描人脸；



第二步: 输入密码和确认密码;



The image shows a mobile application interface for password reset. At the top, there is a status bar with network information (中国联通 4G, 中国移动) and the time (下午3:46). Below the status bar is a header with a back arrow and the text "重置密码". The main content area displays the text "您正在重置密码的账户为" followed by a blurred account name. Below this are two password input fields, each with a lock icon and a visibility toggle. The first field has a lock icon with a minus sign, and the second has a lock icon with a checkmark. At the bottom, there is a large red button labeled "确定".

中国联通 4G 中国移动 下午3:46

<返回 重置密码

您正在重置密码的账户为

.....

.....

确定



## 4. 修改手机号码

进入账号管理点击“手机号”进入修改手机号页面，刷脸后输入新手机号码，点击“确定”按钮完成手机号修改。




## 5. 办理企业登记注册

是否办理企业登记注册点击“确定”按钮，对办理企业登记注册截止日期进行选择。



## 账号管理

 用户名 \*\*\*\*\*5016

 姓名 

 身份证号 \*\*\*\*\*5016

 手机号 133\*\*\*\*9236 >

 实名等级 四级

 是否办理企业登记注册  是

取消

确定

年 月 日

03

04

05

05

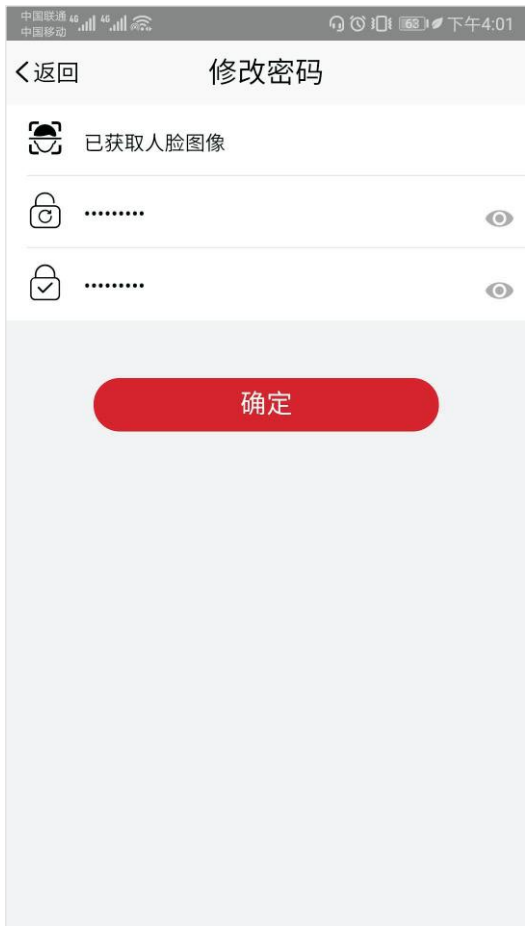
2019

06

06

## 6. 修改密码

进入账号管理点击“修改密码”进入修改密码页面，刷脸后输入新密码和确认新密码，点击“确定”按钮完成手机号修改。



## 7. 登出

在账号管理 点击“退出登录”按钮，立即登出到登录页面。



## 8. 常见问题

### 8.1 账号注册问题

在注册时，遇到提示“该用户已注册”信息，可以直接进行登录。

### 8.2 登录问题

在登录时，密码输入错误次数超过 5 次，账户会被锁住，此种情况可以通过刷脸登录并自动解锁或者 24 小时后重新尝试使用身份证号和密码登录。

### 8.3 版本升级

出现版本升级提醒时，需到指定地址下载最新版本。

### 8.4 因技术原因无法使用 APP 完成实名认证怎么办

确因技术原因无法使用 APP 完成实名认证的，请与拟设立企业登记机关联系，由自然人本人持有效身份证到现场进行人工核验。